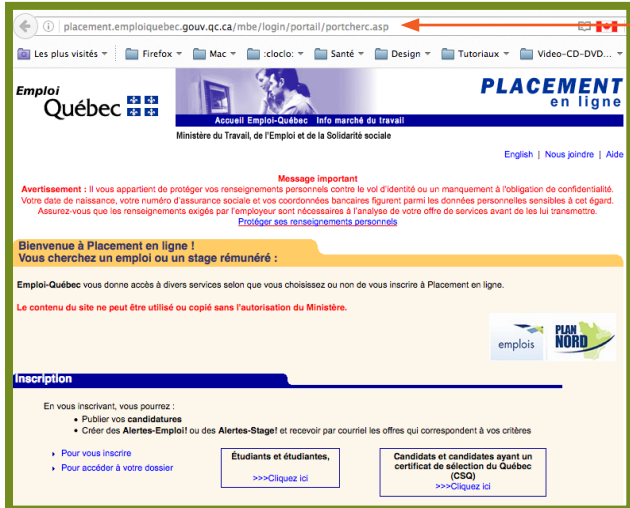


# SERVICES D'EMPLOI EN LIGNE

## placement.emploiquebec.gouv.qc.ca


### GUIDE D'UTILISATION

Trouver un emploi : Création d'une Alerte-Emploi!  
ou d'une Alerte-Stage!



1. Tapez l'adresse : **placement.emploiquebec.gouv.qc.ca** et appuyez sur la touche **Retour** .





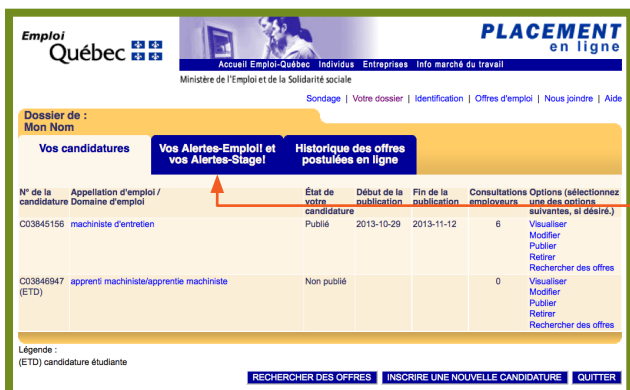
2. Sous la rubrique **Inscription**, cliquez sur **Pour accéder à votre dossier**. Si vous n'avez pas de dossier, cliquez sur **Pour vous inscrire**. Suivez la démarche présentée dans le guide d'utilisation « **Trouver un emploi : Inscription et publication d'une candidature étudiante** ».

► **Pour accéder à votre dossier**



3. Entrez le code d'utilisation et le mot de passe choisis au moment de l'inscription. Cliquez sur **Continuer**.

**CONTINUER**



4. Dans votre dossier, cliquez sur **Vos Alertes-Emploi! et vos Alertes-Stage!**

**Vos Alertes-Emploi! et vos Alertes-Stage!**

Dossier de :  
Mon Nom

Vos candidatures	Vos Alertes-Emploi et vos Alertes-Stage!	Historique des offres postulées en ligne	
Nom de l'Alerte-Emploi ou de l'Alerte-Stage!	Fréquence	Nombre de vérifications effectuées par Emploi-Québec	Options (sélectionnez une des options suivantes, si désiré.)
machiniste	Sur demande		Modifier Lancer en ligne Interrompre Supprimer
machiniste apprenti	Sur demande		Modifier Lancer en ligne Interrompre Supprimer
mineur	Sur demande		Modifier Lancer en ligne Interrompre Supprimer
opérateur	Sur demande		Modifier Lancer en ligne Interrompre Supprimer

Notez que, selon la fréquence choisie, vous pourriez recevoir jusqu'à vingt-huit courriels au cours des quatre prochaines semaines par Alerte-Emploi ou Alerte-Stage!

[INSCRIRE UNE NOUVELLE ALERTE-EMPLOI! OU ALERTE-STAGE!](#) [QUIRTECH](#)

5. Cliquez sur **Inscrire une nouvelle Alerte-Emploi! ou Alerte-Stage!**

**INSCRIRE UNE NOUVELLE ALERTE-EMPLOI! OU ALERTE-STAGE!**

Lieu de travail ou de stage

Régions :

- Abitibi-Témiscamingue
- Bas-Saint-Laurent
- Centre-du-Québec
- Chaudière-Appalaches
- Côte-Nord
- Estrie
- Gaspésie-Îles-de-la-Madeleine
- Île-de-Montréal
- Lanaudière
- Laurentides
- Laval
- Mauricie
- Montérégie
- Nord-du-Québec
- Outaouais
- Québec (Capitale-Nationale)
- Saguenay-Lac-Saint-Jean
- Tout le Québec

Formation et expérience

Scolarité : Niveau :

Expérience reliée à l'emploi (mois, années) :

Fréquence d'Alerte-Emploi! ou d'Alerte-Stage!

Par courriel

Tous les jours

Une fois par semaine

Courriel :

Sur demande (Peut être uniquement lancée en ligne)

Je désire recevoir un courriel uniquement lorsqu'il y a un résultat pour l'Alerte

[ENREGISTRER](#) [AVANCER EN LIGNE](#) [ANNULER](#) [QUIRTECH](#)

6. Remplissez les sections obligatoires, marquées par un astérisque (\*), et cliquez sur **Enregistrer**.

**ENREGISTRER**

REMARQUES

Vous devez être inscrite ou inscrit à titre de chercheuse ou de chercheur d'emploi dans **Placement en ligne** pour créer des **Alertes-Emploi! ou des Alertes-Stage!**

Vous pouvez créer une **Alerte-Emploi! ou une Alerte-Stage!** uniquement pour une des candidature que vous avez publiées.

Une **Alerte-Emploi! ou une Alerte-Stage!** vous permet de recevoir par courriel des offres d'emploi correspondant aux critères choisis à l'étape 6.