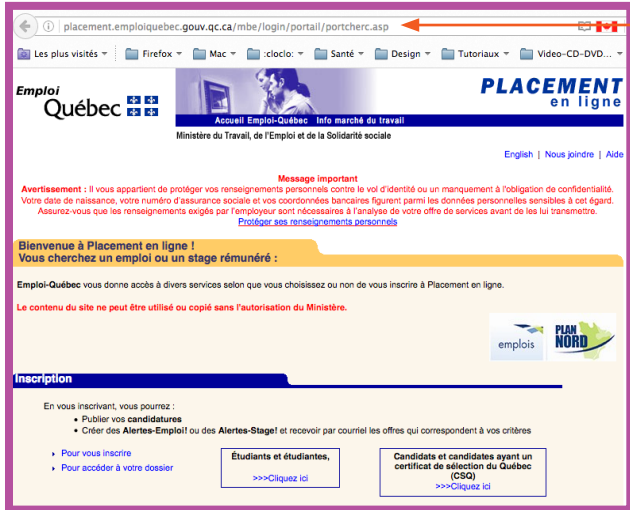


SERVICES D'EMPLOI EN LIGNE

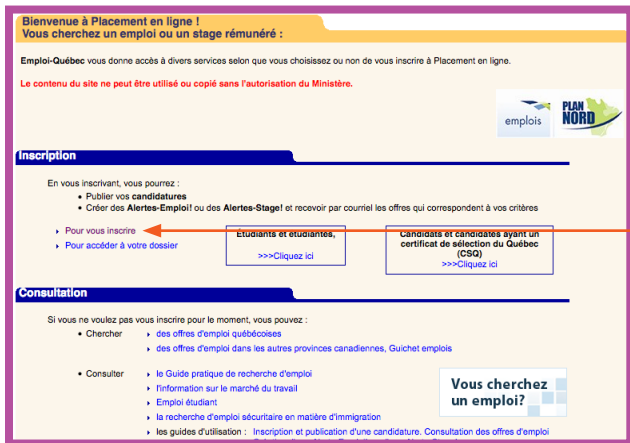
placement.emploiquebec.gouv.qc.ca

GUIDE D'UTILISATION

Trouver un emploi : Inscription et publication d'une candidature étudiante

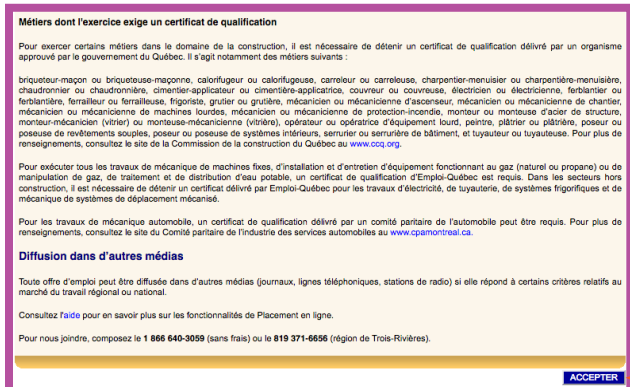


1. Tapez l'adresse : **placement.emploiquebec.gouv.qc.ca** et appuyez sur la touche **Retour**



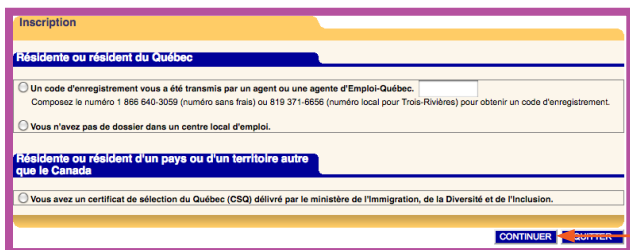
2. Sous la rubrique **Inscription**, cliquez sur **Pour vous inscrire**.

Pour vous inscrire



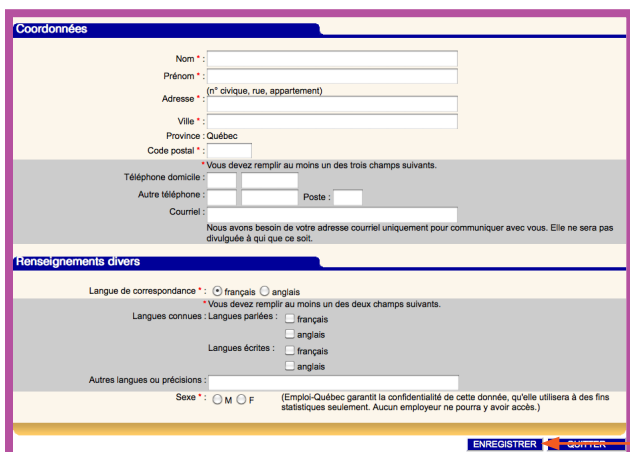
3. Lisez les conditions d'utilisation et, si vous les acceptez, cliquez sur **Accepter**.

ACCEPTER



4. Selon votre situation, cochez l'une des deux cases se trouvant sous **Résidente ou résident du Québec**, puis cliquez sur **Continuer**.

CONTINUER



5. Remplissez la fiche d'identification, puis cliquez sur **Enregistrer**.

ENREGISTRER

6. Lisez le message important et cliquez sur **Continuer**.

CONTINUER

7. A) Cochez le type d'emploi recherché.
B) Cochez le type d'inscription désiré. Ensuite, cliquez **Continuer**.

Vous cherchez un emploi d'étudiant

par titre d'emploi (ex. : guide touristique, hygiéniste dentaire, ...)
 par domaine d'emploi (ex. : sports et loisirs, santé, travail de ...)

8. Vous avez choisi d'inscrire une candidature :
par **titre d'emploi** ou par **domaine d'emploi**.

Emploi recherché

Indiquez le titre de l'emploi recherché
machiniste

A) TITRE D'EMPLOI

Inscrivez le titre d'emploi recherché (par exemple : machiniste) et cliquez sur **Rechercher**. Une liste d'appellations d'emploi s'affiche. Sélectionnez celle qui vous intéresse et cliquez sur **Continuer**.

B) DOMAINE D'EMPLOI

Une liste de domaines s'affiche. Sélectionnez celui qui correspond à l'emploi que vous cherchez. Puis, cliquez sur **Continuer**.

9. Une fiche d'inscription d'une candidature s'affiche. Remplissez-la, puis cliquez sur **Publier**.

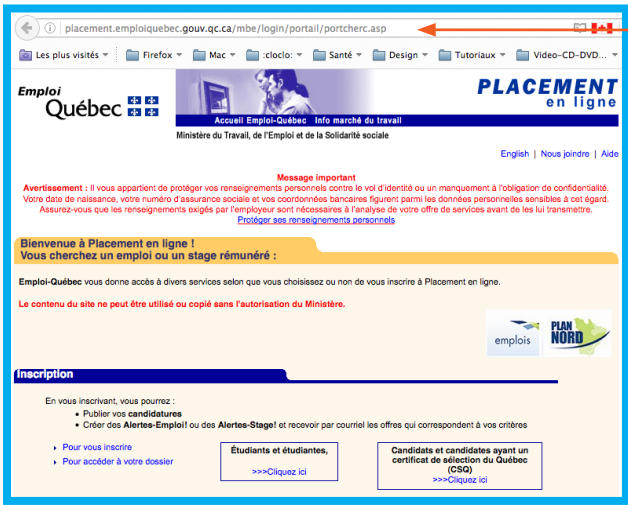
PUBLIER

10. Sous **Nouveaux paramètres**, sélectionnez, sous **Durée de la publication**, le nombre de jours pendant lesquels vous souhaitez que votre candidature soit publiée. Cliquez sur **Enregistrer**.

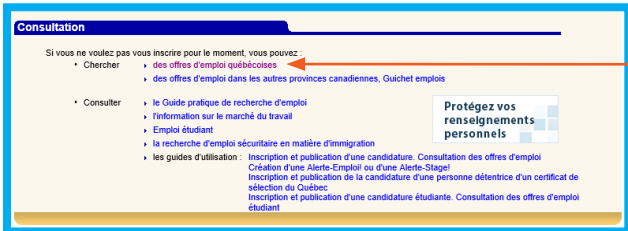
ENREGISTRER

REMARQUES

Pour être inscrite ou inscrit dans la banque de candidature des emplois étudiant du gouvernement du Québec, assurez-vous que les cases « oui » sont cochées en réponse aux questions suivantes : « J'ai lu les critères d'admissibilité pour occuper un emploi étudiant dans la fonction publique et j'y répons? » et « Avez-vous au moins 16 ans au 30 juin? ».



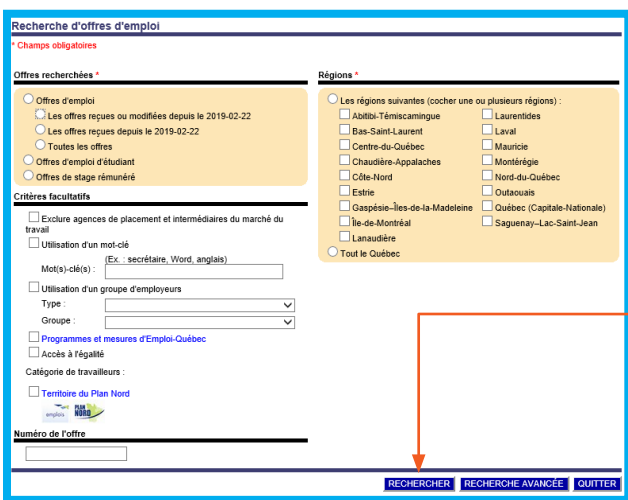
1. Tapez l'adresse : **placement.emploiquebec.gouv.qc.ca** et appuyez sur la touche **Retour**



2. Sous la rubrique **Consultation**, cliquez sur chercher **des offres d'emploi québécoises**.

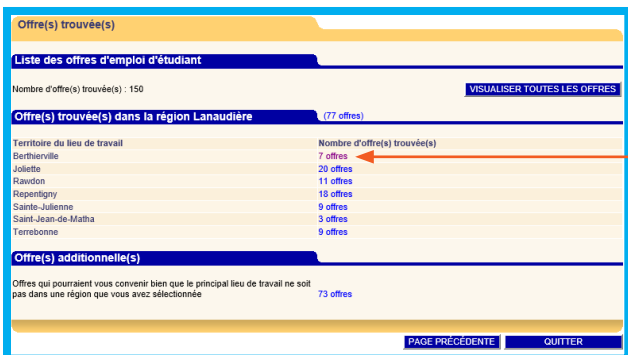
Si vous ne voulez pas vous inscrire pour le moment, vous pouvez :

- Chercher
 - des offres d'emploi québécoises
 - des offres d'emploi dans les autres provinces canadiennes, Guichet emplois



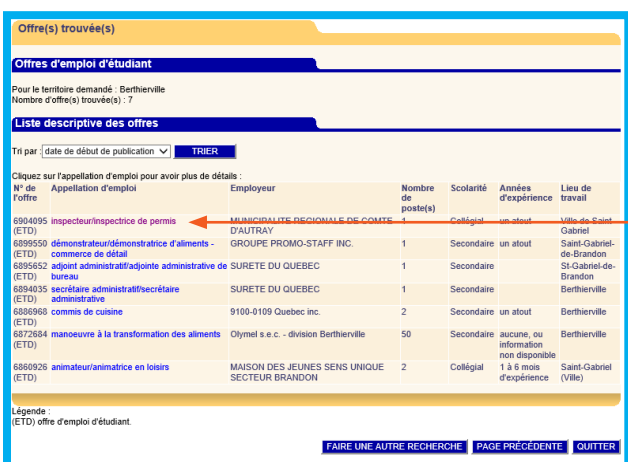
3. Remplissez les sections obligatoires, marquées par un astérisque rouge (*) de la fiche de recherche, et cliquez sur **Rechercher**.

RECHERCHER



4. Cliquez sur le nombre situé à droite du territoire correspondant aux candidatures qui vous intéressent pour consulter ses offres d'emplois.

Territoire du lieu de travail	Nombre d'offre(s) trouvée(s)
Berthierville	7 offres
Joliette	20 offres



5. Cliquez sur l'appellation d'emploi qui vous intéresse pour consulter l'offre d'emploi.

6904095 inspecteur/inspectrice de permis (ETD) MUNICIPALITE REGIONALE DE COMTE D'AUTRAY 1